

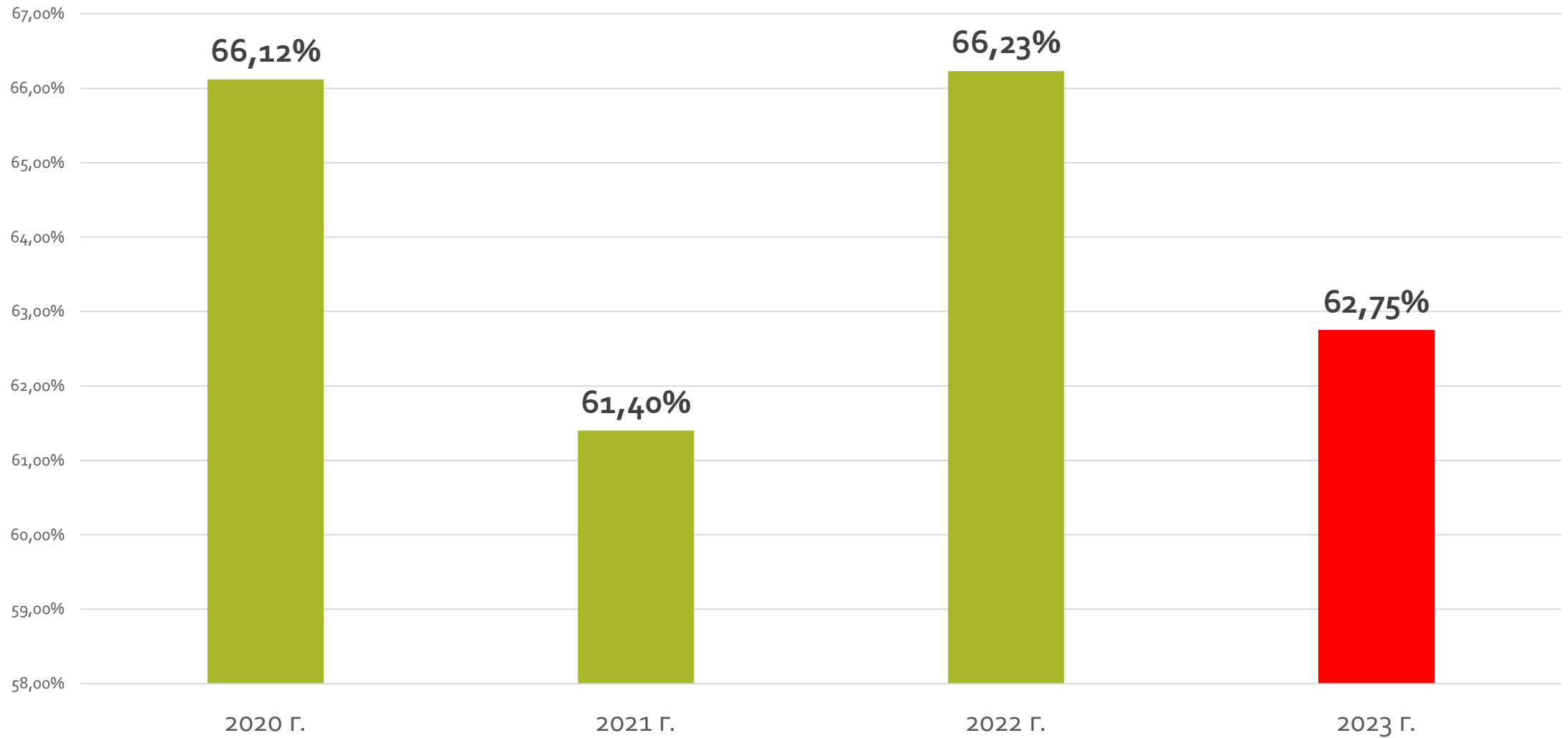
Совещания руководителей учебно-предметных секций городского методического объединения педагогических работников городского округа Дубна

ТЕМА: «ИТОГИ ГИА-2023. РЕПЕРНЫЕ ТОЧКИ ГИА -2024»

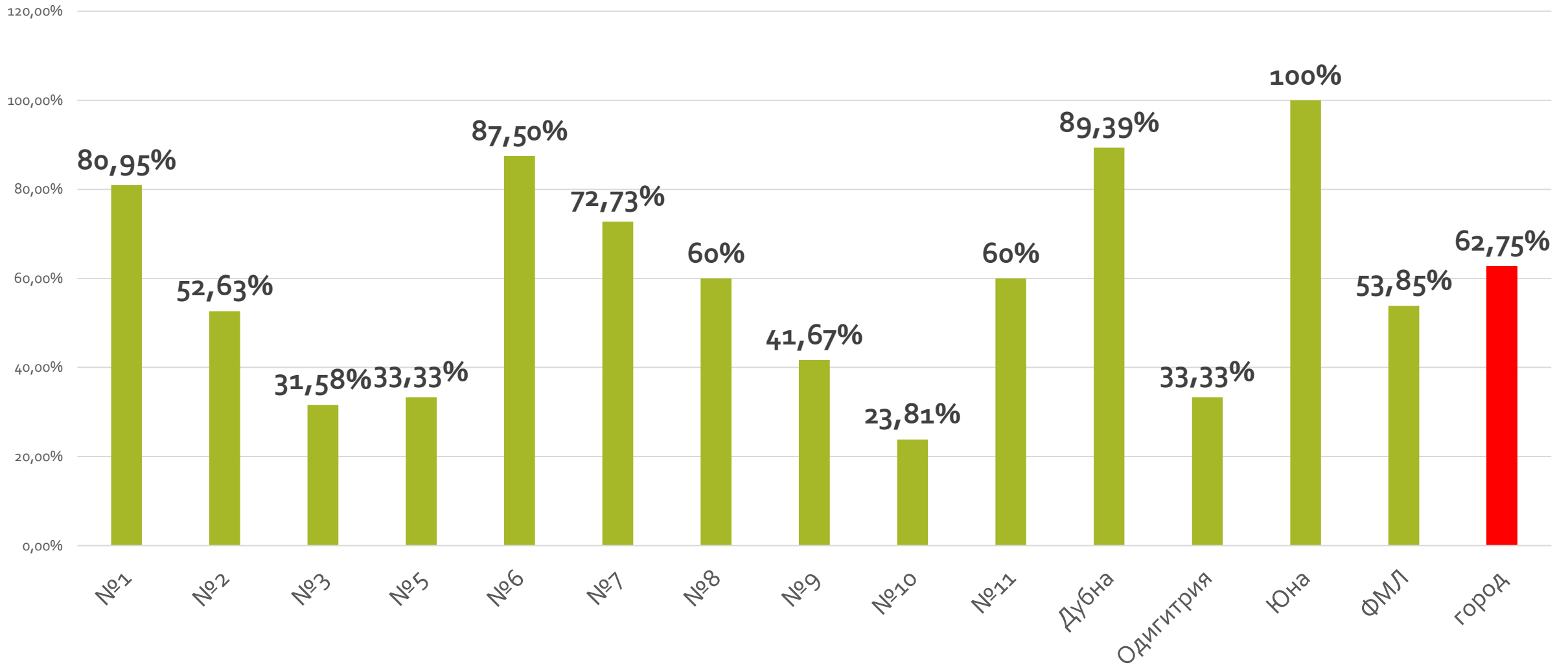
Минаева Н.М., начальник отдела общего образования ГОРУНО

Дубна, 2023

качество знаний 11 класс



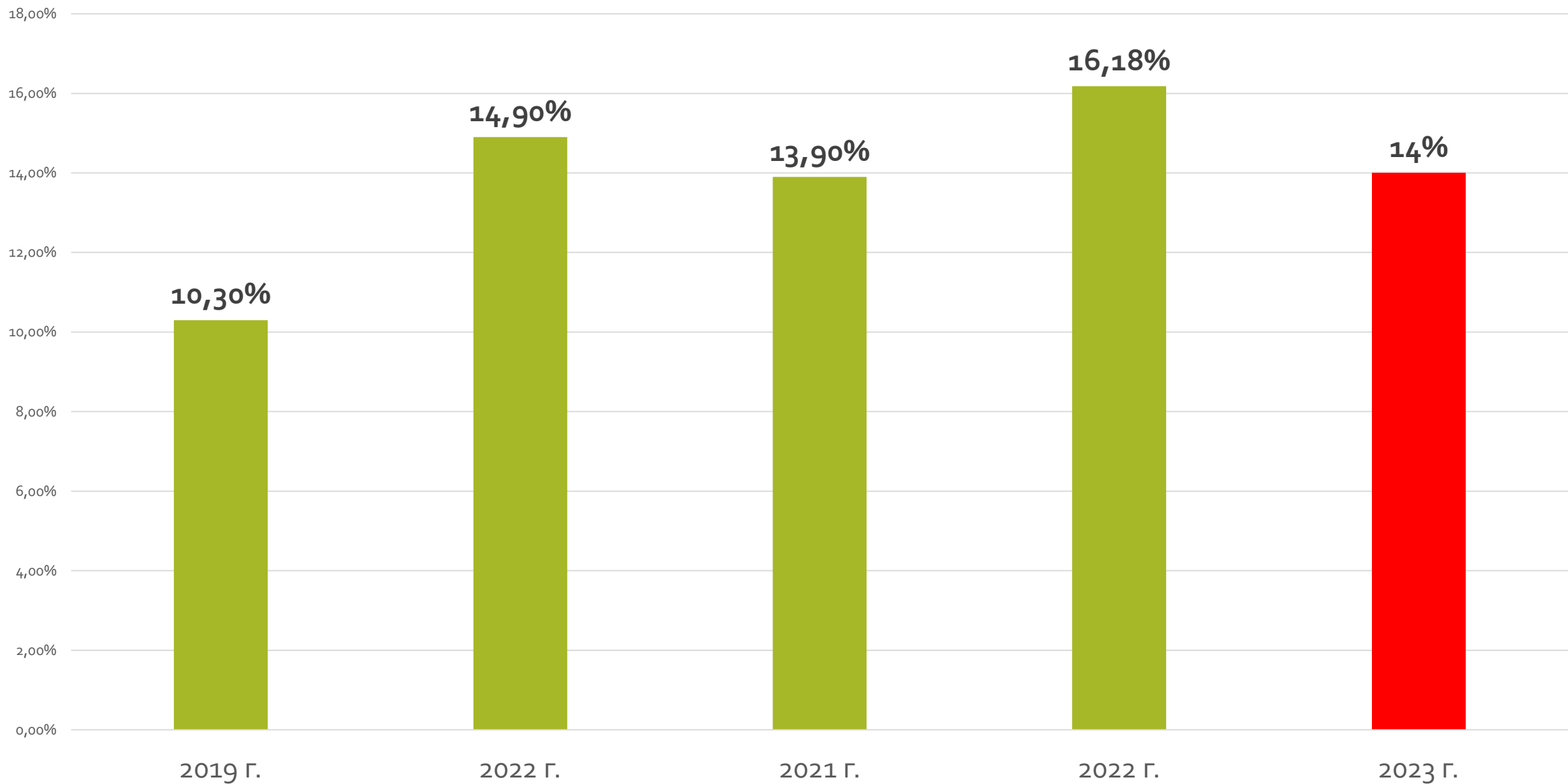
качество знаний 11-х классов в ОУ за 2023 год



Качество знаний выпускников 11-х классов за 5 лет.

№ОУ	2019	2020	2021	2022	2023
№1	61,54%	75%	92,59%	78,26%	80,95%
№2	Нет выпуска	46,7%	25,00%	25,00%	52,63%
№3	62,07%	62%	50,00%	50,00%	31,58%
№5	34,78%	53,6%	52,00%	50,00%	33,33%
№6	70,0%	93,6%	89,00%	89,29%	87,5%
№7	50,0%	59,3%	62,00%	61,54%	72,73%
№8	43,48%	33,3%	72,73%	29,63%	60%
№9	69,57%	69,2%	52,00%	75,86%	41,67%
№10	50,0%	50,0%	28,57%	40,91%	23,81%
№11	53,19%	64,3%	50,94%	89,47%	60%
Дубна	61,11%	77,9%	76,32%	74,03%	89,39%
Одигитрия	Нет выпуска	100%	0,00%	50,00%	33,33%
Юна	100,00%	76,9%	75,00%	100,00%	100%
ФМЛ					53,85%
город	59,6%	66,12%	61,54%	66,23%	62,75%

Доля медалистов в 2023 году



В 2022-2023 году в целях информирования общественности по вопросам проведения государственной итоговой аттестации на территории г. о. Дубна проводятся различные Акции :

- «ГИА. Осознанность. Профориентация»,
- «100 баллов для Победы»,
- «Сдаем вместе ЕГЭ по истории»,
- «ЕГЭ для родителей».

«Сдаем ЕГЭ по истории вместе с родителями»



ГИА. Осознанность. Профориентация.



«ЕГЭ для родителей»




«100 баллов для победы»



В течение года проводились интенсивы для выпускников по предметам:

- -география (8 чел.),
- -математика (119 чел.),
- -литература (12 чел.),
- -информатика и ИКТ (133 чел.).
- Интенсивы проводились в рамках учебных предметов экспертами ОГЭ и ЕГЭ, а также учителями - предметниками.


Информатика и ИКТ



Химия (ОГЭ-практическая часть)




Математика (ОГЭ и ЕГЭ)




Литература (ЕГЭ)



Физика (ОГЭ-практическая часть)




География (ЕГЭ)




Английский язык (ЕГЭ)






Работали телеграмм каналы:


Channel Info 




Английский язык - ЕГЭ 2023
49 subscribers

 t.me/dubnaenglishege2023
Link

Channel Info  



Информатика ЕГЭ Дубна
74 subscribers


 t.me/informatics_dubna
Link

Channel Info



Подготовка к ЕГЭ по географи...

8 subscribers



t.me/geodubna11

Link


Самый активный канал в 2023 году.

Channel Info



Дубна ГИА русский

120 subscribers



t.me/dubnagiarus

Link

По всем предметам средние тестовые баллы в 2023 году выше российских и по всем, кроме истории и химии, областных.

ОУ	русский язык	математика	обществознание	информатика	физика	английский язык	биология	химия	история	литература	география
город	73,9	65,6	60,7	65,7	65,4	75,2	57,6	57,7	57,7	77,1	63,4
МО	70,6	58,8	57,5	58	58,6	69,4	51,4	58,3	59,5	69,2	55,4
РФ	68,43	55,62	55,62		54,85			56,23	56,37	63,97	54,6

«Средний балл по трем лучшим результатам участников»

№ОУ	средний балл по трем лучшим результатам участников 2022	средний балл по трем лучшим результатам участников 2023
№1	204,74 (5)	203,81 (3)
№2	131,25 (13)	126
№3	202,83 (6)	194,16
№5	190,35 (10)	165,26
№6	241,36 (1)	230,4 (1)
№7	177,46 (12)	188,3
№8	191,42 (9)	199,13
№9	188,96 (11)	173,25
№10	196,93 (8)	129,2
№11	217,64 (3)	203,8 (3)
Дубна	232,66 (2)	225,05 (2)
Юна	208,8 (4)	218,6 (3)
Одигитрия	197,33 (7)	202
ФМЛ		232 (1)

На 1 месте - ОУ №6, ФМЛ,
на 2-лицей «Дубна» ,
на 3 – гимназия №11, №1 и «Юна».

Лицей №6, л. «Дубна» и гимназия №11 третий год показывают стабильно высокие результаты и сохранили за собой места.

250+

Долгопрудный городской округ	587	190	32,37
Черноголовка городской округ	103	26	25,24
Дубна городской округ	306	69	22,55
Краснознаменск городской округ	260	51	19,62
Королев городской округ	988	185	18,72
Шаховская городской округ	51	9	17,65
Бронницы городской округ	108	18	16,67
Дмитровский городской округ	553	88	15,91
Протвино городской округ	152	24	15,79
Лыткарино городской округ	189	29	15,34
Сергиево-Посадский городской округ	815	121	14,85
Мытищи городской округ	1330	193	14,51
Городской округ Коломна	769	111	14,43
Раменский городской округ	961	135	14,05
Орехово-Зуевский городской округ	629	86	13,67
Электросталь городской округ	556	74	13,31
Одинцовский городской округ	1846	245	13,27
Павловский Посад городской округ	225	29	12,89
Жуковский городской округ	514	66	12,84
ИТОГО:	10942	1749	15,98
Балашиха городской округ	1918	238	12,41
Лосино-Петровский городской округ	142	17	11,97
Лобня городской округ	404	48	11,88
Клин городской округ	423	50	11,82
Богородский городской округ	627	74	11,80
Истра городской округ	555	65	11,71
Химки городской округ	1111	130	11,70
Фрязино городской округ	334	39	11,68
Реутов городской округ	351	40	11,40
Подольск городской округ	1351	152	11,25
Звёздный городок ЗАТО городской округ	36	4	11,11

220+

A	B	C	D
Долгопрудный городской округ	587	314	53,49
Восход ЗАТО городской округ	4	2	50,00
Бронницы городской округ	108	50	46,30
Протвино городской округ	152	68	44,74
Черноголовка городской округ	103	46	44,66
Дубна городской округ	306	135	44,12
Краснознаменск городской округ	260	112	43,08
Лотошино городской округ	49	21	42,86
Королев городской округ	988	407	41,19
Орехово-Зуевский городской округ	629	247	39,27
Зарайск городской округ	75	29	38,67
Городской округ Коломна	769	294	38,23
Электросталь городской округ	556	210	37,77
Жуковский городской округ	514	188	36,58
Сергиево-Посадский городской округ	815	298	36,56
Павловский Посад городской округ	225	81	36,00
Пушино городской округ	78	28	35,90
Раменский городской округ	961	336	34,96
Мытищи городской округ	1330	454	34,14
Дмитровский городской округ	553	184	33,27
Реутов городской округ	351	114	32,48
Балашиха городской округ	1918	622	32,43
Фрязино городской округ	334	108	32,34
Чехов городской округ	509	164	32,22
Подольск городской округ	1351	435	32,20
Лобня городской округ	404	130	32,18
ИТОГО:	13929	5077	36,45
Одинцовский городской округ	1846	588	31,85
Истра городской округ	555	176	31,71
Егорьевск городской округ	261	82	31,42
Шаховская городской округ	51	16	31,37
Лыткарино городской округ	189	59	31,22

№ п/п	№ОУ	Ф.И.О. стобалльника	предмет
1	№3	Ширшова Мария Владимировна	русский язык
2	№6	Мишенина Алина Александровна	русский язык
3	№ 7	Сафонова Мария Леонидовна	литература
4	№8	Строгова Ольга Геннадиевна	литература
5	гимназия 11	Зуева Екатерина Юрьевна	Русский язык
6	гимназия 11	Шаров Святослав Олегович	Математика (профильный уровень)
7	Лицей "Дубна"	Суслова Яна Германовна	литература
8	Лицей "Дубна"	Литвин Владислав Алексеевич	информатика
9	ФМЛ им Кадышевского	Манро Эйден Форбс	физика
10	ФМЛ им Кадышевского	Солодилов Михаил Анатольевич	математика

Предмет	2019	2020	2021	2022	2023
	г.Дубна				
Английский язык	79	78,3	77,37	81,9	75,2
Русский язык	76,9	77	75	76,4	74,6
Информатика	70	65	66,91	70,4	65,7
Литература	69,3	76	73,06	69,9	77,1
Физика	61,33	68	64,43	69,7	65,4
Математика (профиль)	59	58,9	56,31	67,2	65,6
Химия	56,9	58,8	61,39	59,2	57,7
Обществознание	56,55	57,4	61,23	66,4	60,7
Биология	56	62,5	57,77	54,8	57,6
История	54,8	66,3	70,45	61,1	57,7
География	46,5	59,5	64,38	74	63,4

Предмет	Доля выпускников, выбравших предмет для сдачи (%)			
	2020	2021	2022	2023
Математика (профиль)	72 (2)	66,08 (2)	59,5%	52,2%
Обществознание	33,8 (4)	29,8 (4)	30,2%	34,6%
Информатика и ИКТ	36,1(3)	33,9 (3)	32,8%	32,7%
Английский язык	19,9 (5)	17,97 (5)	20,3%	17,7%
Биология	13,9 (6)	15,9 (6)	14,8%	16,9%
Физика	11,3 (8)	15,36 (7)	12%	13,76%
Химия	10,7 (9)	11,01 (8)	9,6%	11,8%
История России	11,6 (7)	7,2(10)	6,7%	8,9%
Литература	8,7 (10)	9,2 (9)	9,6%	7,3%
География	3,6 (11)	2,8 (11)	2,8%	2,2%

	рус.яз	математика	англ.яз	биология	география	информатика	история	литература	общество	физика	химия	средний тестовый
№1	74,9	67,2	78,3	42,6		57,5	55,3	71	63,28	60,3	54,75	62,51
№2	57,8	43					55	56	44,5	53,5		51,63
№3	77,6	51,6	54,6	44	68	56	68,8	96	60,25	59,7	32	60,78
№5	68,9	50,5	78	44,3	61,5	45	41,3	51	53,7	43,7	30	51,63
№6	81,6	75,7	86,8	66,8	60	77,9			71	72,4	68	73,36
№7	74,4	57,6	78	55,6		49,2	64,6	86,3	60	41,7		63,04
№8	73,12	57,1	65	66,3		45,5		75	73,18	40	69,57	62,75
№9	69,5	43,5	68,5	51,4	63	58,4	43,25		63,36	48	43,5	55,24
№10	55,7	28,3	70	29,5		28,3	58,25	48	51,25		27	44,03
№11	75,1	65,7	74,6	58,3		64,3	60	77,5	56,7	54,5	54	64,07
Дубна	80,1	73,6	79,9	62	67	78,9	67,25	86,5	69,5	76,9	53	72,74
Одигитрия	66,5	0	77	53					88		53	56,25
Юна	82,4	73	83,5			75	51	87	75,3	54		72,65
ФМЛ	79,4	74	87,5	64,4		79,3			62,5	84,18	66,6	74,74
город	73,9	65,6	75,2	57,6	63,4	65,7	57,7	77,10	60,7	65,4	57,7	65,76
МО	70,6	58,8	69,4	51,4	55,40	58	59,9	69,2	57,5	58,6	58,3	
РФ	68,43	55,62			54,6		56,37	63,97	55,62	54,85	56,23	

предмет	Доля выпускников, получивших меньше минимального балла					
	2018	2019	2020	2021	2022	2023
русский язык	0	0	0	0	0	0
математика (профиль)	4,8	1,8	6,02	5,7%	3,07%	0,5%
информатика и ИКТ	6,4	2,3	10,4	2,5%	4,7%	17,1%
биология	1,8	7	4,1	9,1%	5,2%	11,7%
обществознание	9,47	11,5	20,5	8,7%	6,03%	17,1%
физика	4	5,3	2,6	0%	0%	6,1%
химия	0	7	10,8	15,7%	18,9%	11,9%
история	0	3,8	0	0%	7,6%	6,2%
литература	0	2,7	0	0%	0%	0%
английский язык	1,8	0	0	0%	0%	3,2%
география	2	10	0	0%	0%	0%

Результаты ГИА-9



Выше городского показателя качество знаний в школах №1,6, 11, Дубна, Полис-лицей, Юна, лицей Кадышевского.



	2019	2020 год	2021 год	2022 год	2023 год
№1	60%	61%	52,17%	59,65%	57,14%
№2	51,00%	50,00%	41,38%	38,46%	29,14%
№3	45,67%	58,54%	42,55%	38%	44,68%
№5	43,00%	49,30%	29,55%	41,07%	37,04%
№6	80%	79%	73,47%	74,36%	76,60%
№7	59,02%	58,91%	45,68%	37,50%	36,49%
№8	49,20%	52,00%	46,00%	33,33%	33,33%
№9	50,60%	53,24%	43,14%	28,79%	30%
№10	35,00%	43,00%	24,00%	25%	29,03%
№11	62,00%	66,59%	49,00%	44,29%	47,06%
Дубна	72,55%	78,85%	66,04%	84,31%	82,35%
Одигитрия	50,00%	50,00%	33,33%	50%	44,44%
Юна	70,00%	80,00%	83,33%	66,67%	87,50%
Полис-лицей	32,30%	52,70%	58,33%	25%	50%
Лицей Кадышевского				61,11%	48,72%
город	47,362%	53,23%	48%	46,35	46,65%

наименование предмета	количество сдающих		доля сдающих		средний отметочный	
	2022	2023	2022	2023	2022	2023
информатика	357	393	58,91%	62,8%	4,12	4,17
обществознание	241	262	39,77%	41,8%	3,79	3,77
география	208	158	34,32%	25,23%	4,11	4,08
биология	114	71	18,81%	11,34%	4,04	4,0
английский язык	110	107	18,15%	17,09%	4,92	4,67
химия	65	57	10,73%	9,1%	4,49	4,69
физика	66	52	10,89%	8,3%	4,21	4,17
литература	26	13	4,29%	2,07%	4,54	4,84
история	8	3	1,32%	0,47%	3,63	3,33
Французский язык		1		0,16%	3,79	5

ОУ	Русский язык			математика		
	средний отметочный			средний отметочный		
	2021	2022	2023	2021	2022	2023
1	4	4,07	4,03	3,58	4,04	4,2
2	3,79	4,46	3,8	3,71	3,44	3,5
3	4,15	4,42	4,4	3,72	3,8	4,19
5	3,93	4,11	4,2	3,28	3,77	4,05
6	4,63	4,67	4,7	4,4	4,44	4,7
7	3,89	4,08	4	3,64	3,35	3,7
8	4,17	4,07	4	3,73	3,51	3,5
9	4,23	3,97	3,78	3,4	3,67	3,82
10	3,64	3,36	3,39	3,23	3,36	3,5
11	4,35	4,23	4	3,9	4,17	4,17
Дубна	4,43	4,78	4,6	4,4	4,42	4,72
Одигитрия	4,33	4,5	4,2	4	4	3,8
Юна	4,5	4,89	5	3,92	4,11	4,25
Полис	4,44	3,5	3,58	4	3,57	3,75
Кадышевског о		4,83	4,5		4,67	4,8
город	4,16	4,3	4,16	3,67	3,72	4,08
Московская область	4,16	4,3	4,15	3,67	3,72	3,94

наименование предмета	средний отметочный					
	2021		2022		2023	
	МО	город	МО	город	МО	город
информатика	3,64	3,9	3,91	4,13	3,99	4,17
обществознание	3,37	3,54	3,77	3,79	3,82	3,77
география	3,49	3,41	4,00	4,11	4,16	4,08
биология	3,58	3,62	4,00	4,04	4,00	4,00
английский язык	4,26	4,33	4,26	4,92	4,58	4,67
химия	4,07	4,18	4,32	4,49	4,45	4,69
физика	3,77	3,94	4,01	4,21	3,94	4,17
литература	3,73	4	4,58	4,54	4,67	4,85
история	3,88	4,33	4,05	3,63	3,9	3,33
французский язык					3,79	5

Проведены интенсивы по:

- Математике (100 чел.),
- физике (практическая часть)-100%,
- химии (практическая часть)-100%

наименование ОУ	русский язык	математика	общество	информатика	биология	химия	география	английский язык	литература	физика	история	Французский	средний отметочный балл
№1	4,03	4,2	3,7	4,3	3,9	4,7	4	4,7	5	3			4,15
№2	3,8	3,5	3,4	3,5	0	3,6	3,5	0	0	0			3,56
№3	4,4	4,19	4	4,1	4,2	4,75	4,4	4,3	5	3,7			4,30
№5	4,2	4,05	4,2	4,2	3,7	5	4,16	5	5				4,39
№6	4,7	4,7	4,4	4,8	4,7	4,9	4,6	4,9		4,18			4,65
№7	4	3,7	3,6	3,8	3,3	4,4	4,3	3,7	4,5	3			3,83
№8	4	3,5	3,5	3,9	4,1	4,3	3,6	4,5	4	3	5		3,95
№9	3,78	3,82	3,8	3,7	4	5	4,1	4,38	5	3	3		3,96
№10	3,39	3,5	3,06	3,6	3,3	0	3,38			3,5	3		3,34
№11	4	4,17	4,3	5	5	4,8	4,9	4,7	5	4,5			4,64
Дубна	4,6	4,72	4,3	4,8	4	4,7	4,5	4,9	5	4,3			4,58
Одигитрия	4,2	3,8	4	3	3,7		3,7	4					3,77
Юна	5	4,25	5	5	5	5	5	5	5		4		4,83
Полис-лицей	3,58	3,75	4	3,6	3,5	4	4	4		4			3,83
ФМЛ Кадышевского город	4,5	4,8	5	4,7	4,3	5	5	4,9	5	4,5	3,33	5	4,77
	4,16	4,08	3,77	4,17	4	4,69	4,08	4,67	4,85	4,17	3,33	5	4,24

наименование ОУ	русский язык			математика		
	доля подтвердивших	доля повисивших	доля понизивших	доля подтвердивших	доля повисивших	доля понизивших
№1	52%	38%	10%	50,00%	45,24%	4,76%
№2	62%	35%	3%	61,76%	23,53%	14,71%
№3	23%	79%	0%	62,50%	33,33%	4,17%
№5	56%	43%	2%	40,74%	1,85%	57,41%
№6	57%	34%	9%	63,83%	36,17%	0,00%
№7	66%	15%	19%	66,22%	18,92%	14,86%
№8	45%	55%	0%	60,00%	25,00%	15,00%
№9	64%	30%	16%	62,00%	22,00%	16,00%
№10	71%	13%	16%	74,19%	16,13%	9,68%
№11	88%	12%	0%	61,76%	33,82%	4,41%
Дубна	65%	25%	10%	35,29%	64,71%	0,00%
Одигитрия	56%	44%	0%	77,78%	22,22%	0,00%
Юна	50%	50%	0%	75,00%	0,00%	25,00%
Полис-лицей	67%	8%	25%	75,00%	16,67%	8,33%
ФМЛ Кадышевского город	74%	15%	10%	43,59%	56,41%	0,00%
город	61%	31%	8%	57,74%	29,98%	12,28%

Предметы по выбору:

	доля подтвердивших отметки	доля повысивших	доля пониживших
обществознание	58%	13,36%	19%
Информатика и ИКТ	63%	16%	21%
биология	56%	19%	25%
химия	67%	28%	5%
география	51%	36,71%	12,56%
Английский язык	71%	10%	18%
литература	85%	15 %	0%
физика	62%	14,29%	23,81%
история	33%	0%	67%

русский язык

наименование ОУ	общее количе ство выпус кников	количество сдающих	количество а "4" и "5"	качество занятий за экзамен	средний балл	количество подтвердивш их	доля подтвердивш их	количество повысивших	доля повысивших	количество понизивших	доля понизивших	кол-во не сдавших
№1	42	42	37	88%	4,03	22	52%	16	38%	4	10%	
№2	34	34	17	50%	3,8	21	62%	12	35%	1	3%	
№3	47	47	39	83%	4,4	11	23%	37	79%	0	0%	
№5	54	54	39	72%	4,2	30	56%	23	43%	1	2%	
№6	47	47	44	94%	4,7	27	57%	16	34%	4	9%	
№7	74	74	51	69%	4	49	66%	11	15%	14	19%	2
№8	60	60	42	70%	4	27	45%	33	55%	0	0%	3
№9	50	50	34	68%	3,78	32	64%	15	30%	8	16%	
№10	31	31	12	39%	3,39	22	71%	4	13%	5	16%	1
№11	68	68	55	81%	4	60	88%	8	12%	0	0%	
Дубна	51	51	51	100%	4,6	33	65%	13	25%	5	10%	
Одигитрия	9	9	7	78%	4,2	5	56%	4	44%	0	0%	
Юна	8	8	8	100%	5	4	50%	4	50%	0	0%	
Полис-лицей	12	12	7	58%	3,58	8	67%	1	8%	3	25%	
ФМЛ Кальщевского	39	39	36	92%	4,5	29	74%	6	15%	4	10%	
	626	626	479	77%	4,16	380	61%	203	31%	49	8%	6

наименование ОУ	математика										кол-во не сдавших
	количество сдающих	количество "4" и "5"	качество занятий за экзамен	средний балл	количество подтвердивших их	доля подтвердивших их	количество повысивших	доля повысивших	количество понизивших	доля понизивших	
№1	42	36	85,71%	4,2	21	50,00%	19	45,24%	2	4,76%	
№2	34	16	47,06%	3,5	21	61,76%	8	23,53%	5	14,71%	1
№3	48	44	91,67%	4,19	30	62,50%	16	33,33%	2	4,17%	
№5	54	48	88,89%	4,05	22	40,74%	1	1,85%	31	57,41%	
№6	47	46	97,87%	4,7	30	63,83%	17	36,17%	0	0,00%	
№7	74	51	68,92%	3,7	49	66,22%	14	18,92%	11	14,86%	1
№8	60	32	53,33%	3,5	36	60,00%	15	25,00%	9	15,00%	3
№9	50	36	72,00%	3,82	31	62,00%	11	22,00%	8	16,00%	
№10	31	17	54,84%	3,5	23	74,19%	5	16,13%	3	9,68%	1
№11	68	58	85,29%	4,17	42	61,76%	23	33,82%	3	4,41%	
Дубна	51	51	100,00%	4,72	18	35,29%	33	64,71%	0	0,00%	
Одигитрия	9	7	77,78%	3,8	7	77,78%	2	22,22%	0	0,00%	
Юна	8	7	87,50%	4,25	6	75,00%	0	0,00%	2	25,00%	
Полис-лицей	12	8	66,67%	3,75	9	75,00%	2	16,67%	1	8,33%	
ФМЛ Калышевского	39	39	100,00%	4,8	17	43,59%	22	56,41%	0	0,00%	
город	627	496	79,11%	4,08	362	57,74%	188	29,98%	77	12,28%	6

наименование ОУ	обществознание										
	количество сдающих	количество "4" и "5"	качество занй за экзамен	средний балл	количество подтвердивших	доля подтвердивших	количество повысивших	доля повысивших	количество понизивших	доля понизивших	кол-во не сдавших
№1	24	15	62,50%	3,7	14	58%	0	0,00%	10	42%	
№2	24	11	45,83%	3,4	15	63%	3	12,50%	6	25%	1
№3	21	17	80,95%	4	10	48%	5	23,81%	6	29%	1
№5	13	12	92,31%	4,2	11	85%	2	15,38%	0	0%	
№6	14	13	92,86%	4,4	12	86%	1	7,14%	1	7%	
№7	54	33	61,11%	3,6	38	70%	3	5,56%	13	24%	2
№8	22	10	45,45%	3,5	16	73%	1	4,55%	5	23%	2
№9	20	13	65,00%	3,8	12	60%	7	35,00%	1	5%	
№10	16	3	18,75%	3,06	11	69%	3	18,75%	2	13%	3
№11	21	21	100,00%	4,3	14	67%	6	28,57%	1	5%	
Дубна	23	0	0,00%	4,3	17	74%	2	8,70%	4	17%	
Одигитрия	5	4	80,00%	4	3	60%	2	40,00%	0	0%	
Юна	1	1	100,00%	5	1	100%	0	0,00%	0	0%	
Полис-лицей	3	3	100,00%	4	3	100%	0	0,00%	0	0%	
ФМЛ Кальщевского	1	1	100,00%	5	1	100%	0	0,00%	0	0%	
город	262	157	59,92%	3,77	0	58%	35	13,36%	49	19%	9

наименование ОУ	количе ство сдающ их	количество "4" и "5"	качеств о <u>занятий</u> за экзамен	средни й балл	количество подтвердивш их	Информатика		количество повысивш их	доля повысивш их	количество пониживш их	доля пониживш их	кол-во не сдавших
						доля подтвердивш их	доля повысивш их					
№1	18	16	89%	4,3	14	78%	3	17%	1	6%		
№2	23	12	52%	3,5	16	70%	5	22%	2	9%		
№3	27	25	93%	4,1	19	70%	2	7%	6	22%		
№5	39	34	87%	4,2	24	62%	9	23%	6	15%		
№6	33	34	103%	4,8	29	88%	4	12%	0	0%		
№7	38	28	74%	3,8	24	63%	5	13%	9	24%	1	
№8	37	27	73%	3,9	16	43%	1	3%	20	54%	1	
№9	20	13	65%	3,7	9	45%	7	35%	4	20%		
№10	24	12	50%	3,6	7	29%	4	17%	13	54%		
№11	57	49	86%	5	37	65%	10	18%	10	18%		
Дубна	36	35	97%	4,8	33	92%	1	3%	2	6%		
Одигитрия	1	0	0%	3	0	0%	0	0%	1	100%		
Юна	3	3	100%	5	3	100%	0	0%	0	0%		
Полис-лицей	5	4	80%	3,6	2	40%	0	0%	3	60%		
ФМЛ <u>Калышевского</u>	32	31	97%	4,7	14	44%	11	34%	7	22%		
город	393	323	82%	4,17	247	63%	62	16%	84	21%	2	

БИОЛОГИЯ

наименование ОУ	количе ство сдающ их	количество "4" и "5"	качеств о <u>занятий</u> за экзамен	средни й балл	количество подтвердивш их	доля подтвердивш их	количество о повысивш их	доля повысивш их	количество о пониживш их	доля понижи вших	кол-во не сдавших
№1	9	7	78%	3,9	3	33%	0	0,00%	6	67%	
№2	0	0		0	0		0		0		
№3	10	9	90%	4,2	4	40%	4	40,00%	2	20%	
№5	10	5	50%	3,7	7	70%	3	30,00%	0	0%	
№6	12	11	92%	4,7	10	83%	1	8,33%	1	8%	
№7	19	6	32%	3,3	13	68%	0	0,00%	6	32%	1
№8	9	6	67%	4,1	4	44%	3	33,33%	2	22%	
№9	13	8	62%	4	6	46%	4	30,77%	3	23%	
№10	3	1	33%	3,3	0	0%	0	0,00%	3	100%	
№11	8	8	100%	5	6	75%	2	25,00%	0	0%	
Дубна	2	1	50%	4	1	50%	0	0,00%	1	50%	
Одигитрия	6	4	67%	3,7	3	50%	1	16,67%	2	33%	
Юна	3	0	0%	5	2	67%	0	0,00%	1	33%	
Полис-лицей	4	3	75%	3,5	2	50%	1	25,00%	1	25%	
ФМЛ <u>Кальщевского</u>	2	2	100%	4,3	1	50%	1	50,00%	0	0%	
город	110	71	65%	4	62	56%	20	18,18%	28	25%	1

ХИМИЯ

наименование ОУ	количе ство сдающ их	количество "4" и "5"	качеств о занятий за экзамен	средни й балл	количество подтвердивш их	доля подтвердивш их	количество повысивш их	доля повысивш их	количество пониживш их	доля понижи вших	кол-во не сдавших
№1	9	8	89%	4,7	7	78%	1	11%	1	11%	
№2	2	2	100%	36,5	1	50%	1	50%	0	0%	
№3	4	4	100%	4,75	3	75%	1	25%	0	0%	
№5	2	2	100%	5	2	100%	0	0%	0	0%	
№6	9	9	100%	4,9	9	100%	0	0%	0	0%	
№7	5	4	80%	4,4	4	80%	1	20%	0	0%	
№8	8	7	88%	4,3	5	63%	3	38%	0	0%	
№9	2	2	100%	5	1	50%	1	50%	0	0%	
№10	0	0		0	0		0		0		
№11	5	5	100%	4,8	4	80%	1	20%	0	0%	
Дубна	3	3	100%	4,7	0	0%	3	100%	0	0%	
Одигитрия	0										
Юна	1	1	100%	5	1	100%	0	0%	0	0%	
Полис-лицей	3	2	67%	4	0	0%	1	33%	2	67%	
ФМЛ Кальщевского	8	8	100%	5	4	50%	4	50%	0	0%	
город	61	57	93%	4,69	41	67%	17	28%	3	5%	

наименование ОУ	география										кол-во не сдавших
	количе ство сдающ их	количество "4" и "5"	качеств о <u>занятий</u> за экзамен	средни й балл	количество подтвердивш их	доля подтвердивш их	количество о повысивш их	доля повысивш их	количество о пониживш их	доля понижи вших	
№1	8	7	87,50%	4	3	38%	5	62,50%	0	0,00%	1
№2	17	8	47,06%	3,5	12	71%	2	11,76%	3	17,65%	1
№3	18	15	83,33%	4,4	9	50%	6	33,33%	3	16,67%	
№5	31	25	80,65%	4,16	19	61%	12	38,71%	0	0,00%	
№6	8	8	100,00%	4,6	6	75%	1	12,50%	1	12,50%	
№7	19	17	89,47%	4,3	10	53%	7	36,84%	2	10,53%	
№8	34	20	58,82%	3,6	19	56%	8	23,53%	7	20,59%	2
№9	24	20	83,33%	4,1	10	42%	14	58,33%	0	0,00%	
№10	16	7	43,75%	3,38	5	31%	4	25,00%	7	43,75%	
№11	21	21	100,00%	4,9	4	19%	17	80,95%	0	0,00%	
Дубна	2	2	100,00%	4,5	2	100%	0	0,00%	0	0,00%	
Одигитрия	3	2	66,67%	3,7	2	67%	0	0,00%	1	33,33%	
Юна	1	1	100,00%	5	1	100%	0	0,00%	0	0,00%	
Полис-лицей	3	3	100,00%	4	1	33%	0	0,00%	2	66,67%	
ФМЛ Кальшевского	2	2	100,00%	5	2	100%	0	0,00%	0	0,00%	
город	207	158	76,33%	4,08	105	51%	76	36,71%	26	12,56%	4

наименование ОУ	АНГЛИЙСКИЙ ЯЗЫК										КОЛ-ВО НЕ СДАВШИХ
	КОЛИЧЕСТВО СДАЮЩИХ	КОЛИЧЕСТВО "4" И "5"	КАЧЕСТВО О ЗАНИЙ ЗА ЭКЗАМЕН	СРЕДНИЙ БАЛЛ	КОЛИЧЕСТВО ПОДТВЕРДИВШИХ	ДОЛЯ ПОДТВЕРДИВШИХ	КОЛИЧЕСТВО ПОВЫСИВШИХ	ДОЛЯ ПОВЫСИВШИХ	КОЛИЧЕСТВО ПОНИЗИВШИХ	ДОЛЯ ПОНИЗИВШИХ	
№1	11	11	100%	4,7	8	73%	2	18%	1	9%	
№2	0	0		0	0		0		0		
№3	12	10	83%	4,3	6	50%	0	0%	6	50%	
№5	8	8	100%	5	5	63%	3	38%	0	0%	
№6	9	9	100%	4,9	9	100%	0	0%	0	0%	
№7	4	2	50%	3,7	1	25%	0	0%	3	75%	
№8	6	5	83%	4,5	4	67%	0	0%	2	33%	
№9	13	12	92%	4,38	8	62%	0	0%	3	23%	
№10	0										
№11	15	15	100%	4,7	10	67%	2	13%	3	20%	
Дубна	18	18	100%	4,9	16	89%	1	6%	1	6%	
Одигитрия	1	1	100%	4	0	0%	0	0%	1	100%	
Юна	4	4	100%	5	3	75%	1	25%	0	0%	
Полис-лицей	1	1	100%	4	1	100%	0	0%	0	0%	
ФМЛ Кальщевского	11	11	100%	4,9	9	82%	2	18%	0	0%	
город	113	107	95%	4,67	80	71%	11	10%	20	18%	

наименование ОУ	литература										кол-во не сдавших
	количе ство сдающ их	количество "4" и "5"	качеств о <u>заний</u> за экзамен	средни й балл	количество подтвердивш их	доля подтвердивш их	количеств о повысивш их	доля повысивш их	количеств о понизивш их	доля понижи вших	
№1	2	2	100%	5	2	100%	0	0,00%	0	0,00%	
№2	0	0		0	0		0		0		
№3	1	1	100%	5	1	100%	0	0,00%	0	0,00%	
№5	1	1	100%	5	0	0%	1	100,00%	0	0,00%	
№6	0	0		0	0		0		0		
№7	2	2	100%	4,5	2	100%	0	0,00%	0	0,00%	
№8	1	1	100%	4	0	0%	1	100,00%	0	0,00%	
№9	1	1	100%	5	1	100%	0	0,00%	0	0,00%	
№10											
№11	1	1	100%	5	1	100%	0	0,00%	0	0,00%	
Дубна	1	1	100%	5	1	100%	0	0,00%	0	0,00%	
Одигитрия											
Юна	2	2	100%	5	2	100%	0	0,00%	0	0,00%	
Полис-лицей											
ФМЛ											
<u>Кальщевского</u>	1	1	100%	5	1	100%	0	0,00%	0	0,00%	
город	13	13	100%	4,85	11	85%	2	15,38%	0	0,00%	

наименование ОУ	количе ство сдающ их	количество "4" и "5"	качеств о занй за экзамен	средни й балл	количество подтвердивш их	Физика		количество повысивш их	доля повысивш их	количество пониживш их	доля понижи вших	кол-во не сдавших	
						доля подтвердивш их							
№1	3	0	0,00%	3	2	67%	0	0,00%	1	33,33%			100,00 %
№2	0	0		0	0		0		0				
№3	3	2	66,67%	3,7	3	100%	0	0,00%	0	0,00%			100,00 %
№5													
№6	9	8	88,89%	4,18	4	44%	0	0,00%	5	55,56%			100,00 %
№7	1	0	0,00%	3	0	0%	0	0,00%	1	100,00 %			100,00 %
№8	1	0	0,00%	3	1	100%	0	0,00%	0	0,00%			100,00 %
№9	1	0	0,00%	3	0	0%	0	0,00%	1	100,00 %			100,00 %
№10	2	1	50,00%	3,5	0	0%	1	50,00%	1	50,00%			100,00 %
№11	8	8	100,00%	4,5	7	88%	1	12,50%	0	0,00%			100,00 %
Дубна	13	12	92,31%	4,3	9	69%	1	7,69%	3	23,08%			100,00 %
Одигитрия													
Юна													
Полис-лицей	3	3	100,00%	4	3	100%	0	0,00%	0	0,00%			100,00 %
ФМЛ Кальшевского	19	18	94,74%	4,5	10	53%	6	31,58%	3	15,79%			100,00 %
город	63	52	82,54%	4,17	39	62%	9	14,29%	15	23,81%			100,00 %

История											
наименование ОУ	количе ство сдающ их	количество "4" и "5"	качеств о <u>зан</u> ий за экзамен	средни й балл	количество подтвердивш их	доля подтвердивш их	количество повысивш их	доля повысивш их	количество пониживш их	доля понижи вших	кол-во не сдавших
№9	1	0	0,00%	3	0	0%	0	0%	1	100%	100%
№10	1	0	0,00%	3	0	0%	0	0%	1	100%	100%
Юна	1	1	100,00%	4	1	100%	0	0%	0	0%	100%
город	3	1	33,33%	3,33	1	33%	0	0%	2	67%	100%

Французский язык											
	количе ство сдающ их	количество "2"	качеств о <u>зан</u> ий за экзамен	средни й балл	количество подтвердивш их	доля подтвердивш их	количество повысивш их	доля повысивш их	количество пониживш их	доля понижи вших	
№8	1	0	100%	5	1	100%	0	0%	0	100%	

Перспективы:

- Интенсивы,
- Онлайн семинары,
- Городское родительское собрание и др. Акции (по каждому предмету список литературы и интернет ресурсов для самостоятельной подготовки),
- Советы учителей по предмету.